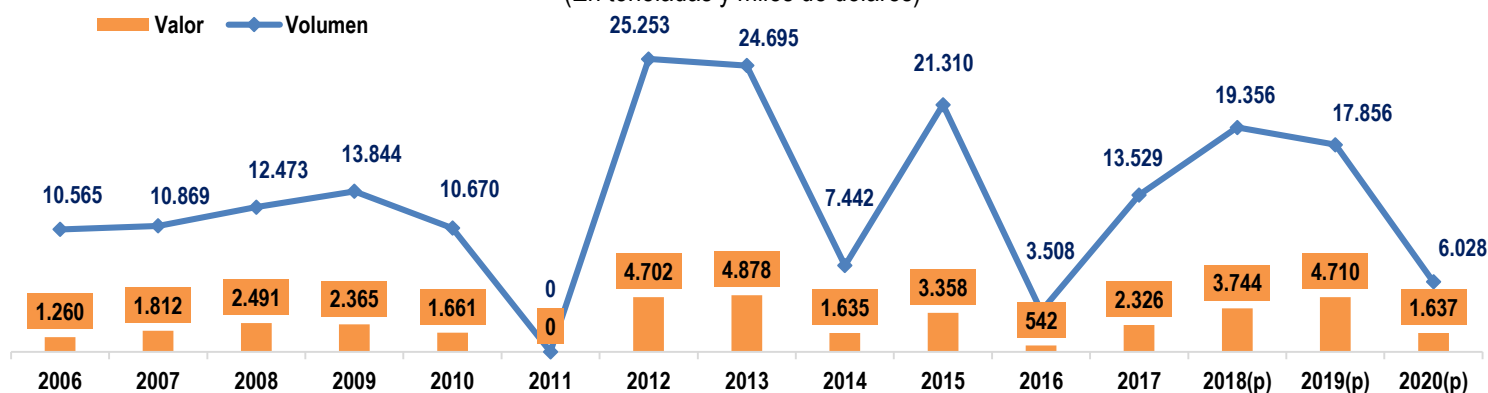


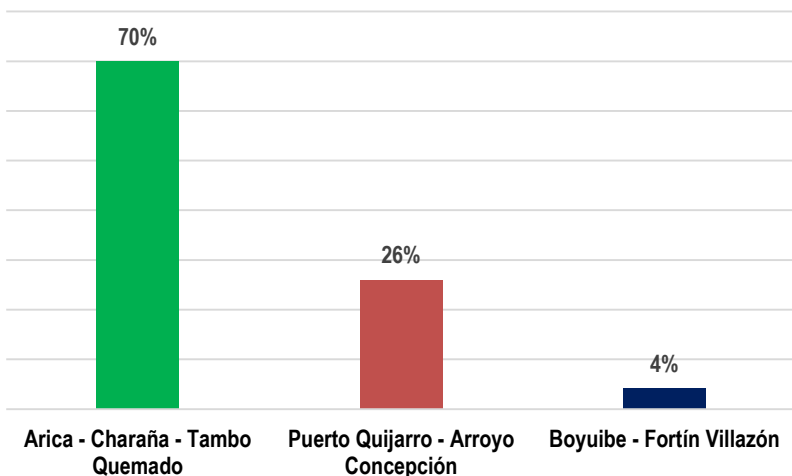
BOLIVIA: EXPORTACIONES DE SORGO

BOLIVIA: EXPORTACIONES DE SORGO
(2006-2019 y avance a julio del 2020)
(En toneladas y miles de dólares)

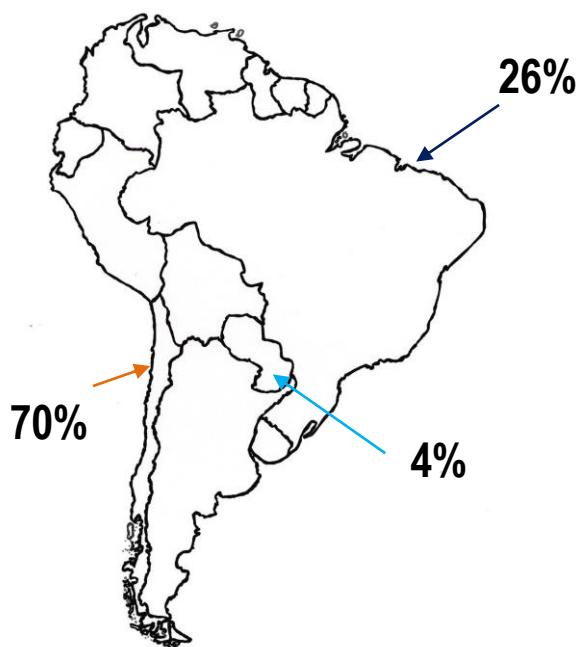


Las exportaciones bolivianas de sorgo entre 2006 y 2019, sumaron **35 millones de dólares** por la venta de **191 mil toneladas**. En el año 2011 no se registraron ventas externas de sorgo, en tanto que el máximo valor exportado se registró en la gestión 2013.

EXPORTACIONES DE SORGO SEGÚN VÍA DE SALIDA. AL MES DE JULIO DEL 2020 (p) (En porcentaje s/valor)



EXPORTACIONES DE SORGO SEGÚN PAÍS DE DESTINO. AL MES DE JULIO DEL 2020 (p) (En porcentaje s/valor)



- Al mes de julio de 2020, Santa Cruz fue el único departamento exportador de sorgo.
- Las exportaciones de sorgo tuvieron como destino a Chile, Brasil y Paraguay.
- Las ventas externas de sorgo tuvieron como principal vía de salida a Arica - Charaña - Tambo Quemado.

Fuente: INE / Elaboración: IBCE / (p): Datos preliminares

Si desea mayor información contáctese con la Gerencia Técnica del IBCE: gtecnica@ibce.org.bo

