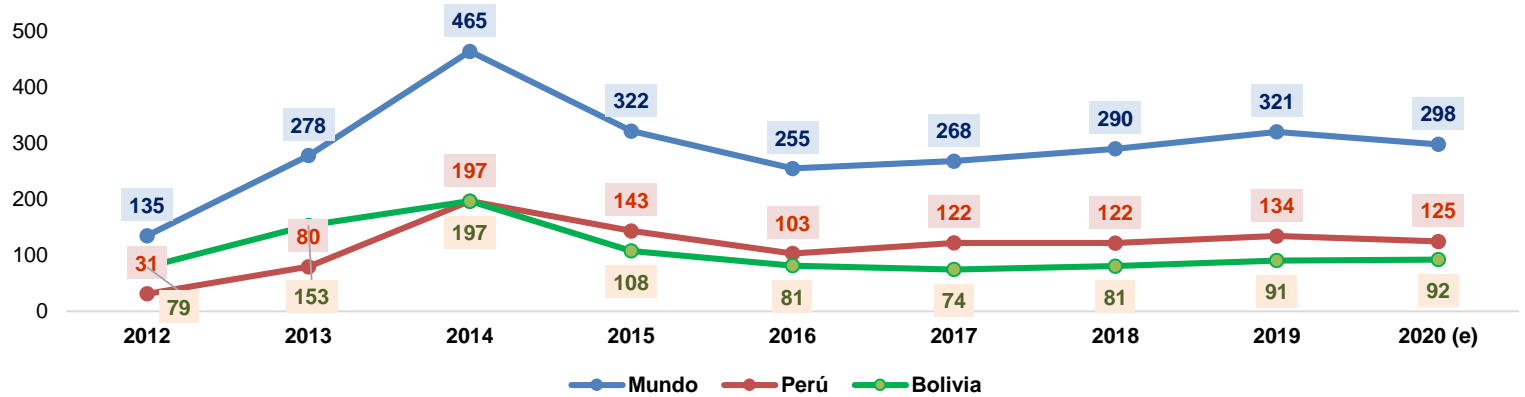


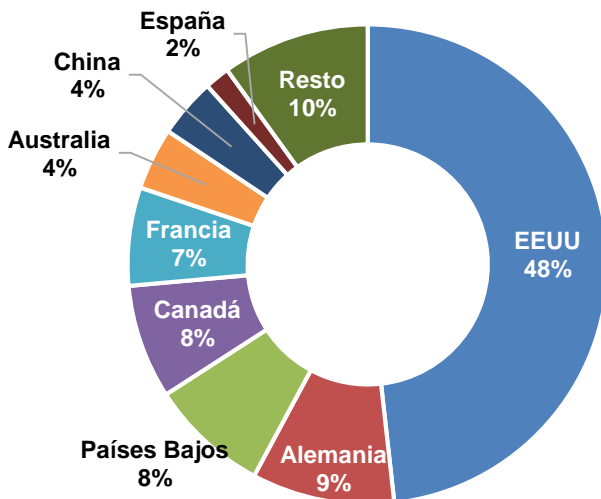
EXPORTACIONES DE QUINUA

EVOLUCIÓN DE LAS EXPORTACIONES MUNDIALES DE QUINUA PERÍODO 2012-2020 (En millones de dólares)



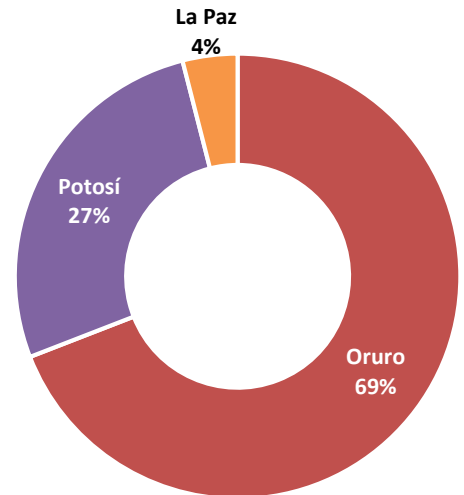
- Las exportaciones mundiales de quinua alcanzaron su pico máximo en el 2014, al lograr 465 millones de dólares en ventas.
- Bolivia lideró las exportaciones mundiales de quinua hasta el 2013, para luego ser desplazado por Perú, quien mantiene el liderazgo desde 2014.
- En el 2020, Bolivia tuvo una participación del 31% en las exportaciones mundiales de quinua, mientras que Perú un 41%. Son más de 50 países los exportadores.

BOLIVIA: EXPORTACIONES DE QUINUA SEGÚN PRINCIPALES PAÍSES, GESTIÓN 2020 (p) (En porcentaje sobre el valor)



En el 2020, los principales destinos para la exportación de quinua boliviana fueron EEUU y países Europeos.

BOLIVIA: EXPORTACIONES DE QUINUA SEGÚN DEPARTAMENTO, GESTIÓN 2020 (p) (En porcentaje sobre el valor)



Oruro es el principal Departamento exportador de quinua, el 2020 exportó 64 millones de dólares por la venta de 26 mil toneladas.

Fuente: INE - TRADEMAP / Elaboración: IBCE / (p): Datos preliminares / (e): Estimado

Si desea mayor información contáctese con la Gerencia Técnica del IBCE: gtecnic@ibce.org.bo

