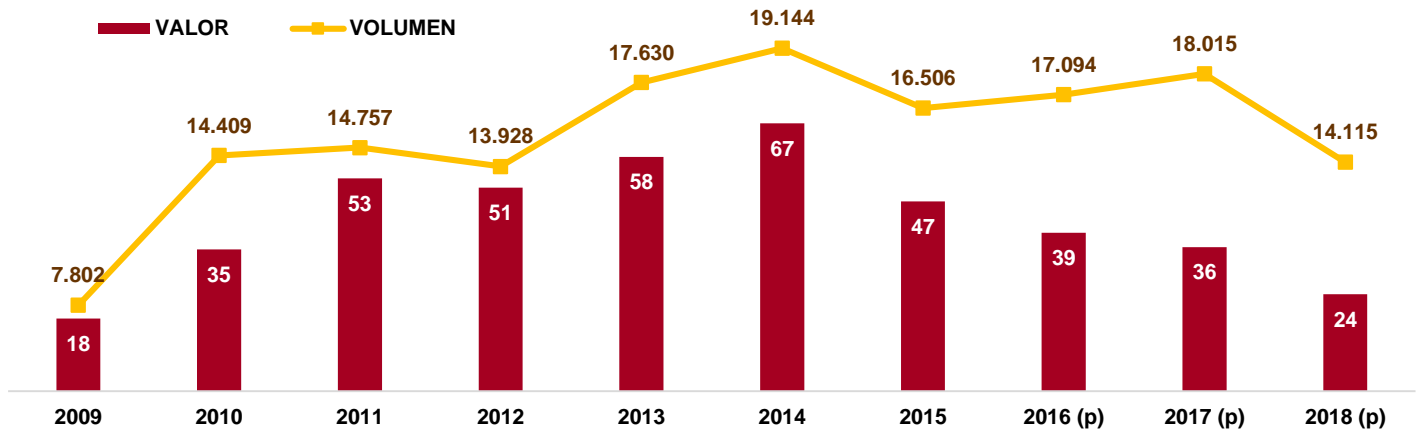


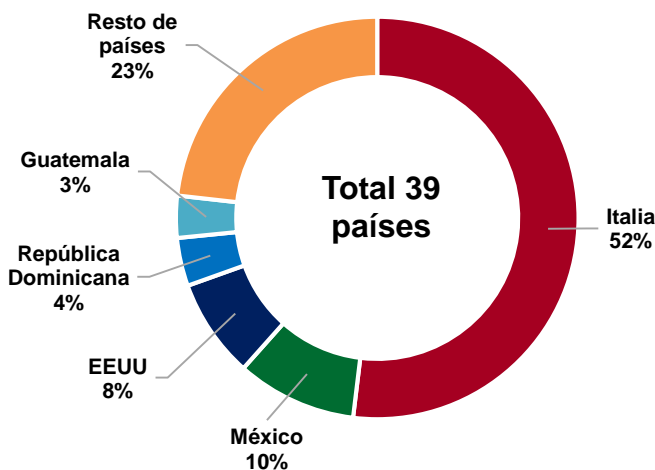
BOLIVIA: EXPORTACIONES DE CUEROS Y SUS MANUFACTURAS

BOLIVIA: EXPORTACIONES DE CUEROS Y SUS MANUFACTURAS (2009-2018) (En millones de dólares americanos y toneladas)



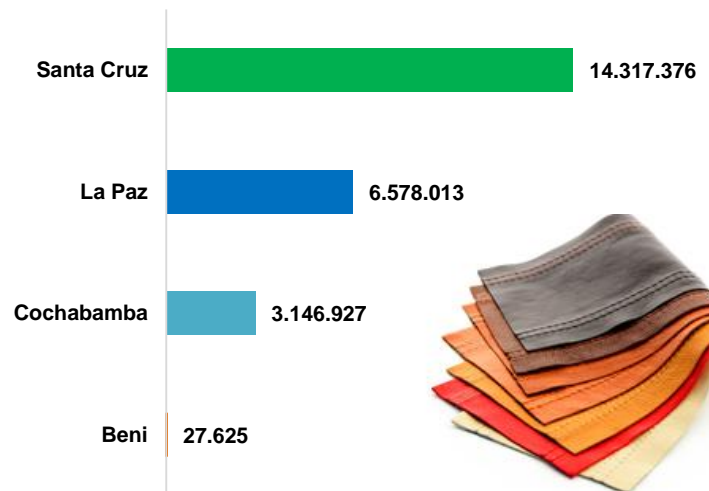
En los últimos 10 años, las exportaciones de cueros y sus manufacturas sumaron **428 millones de dólares** por la venta de **153 mil toneladas**. A partir de 2014, el valor exportado experimentó un notable descenso; según el último registro del año 2018, las ventas decrecieron **33%** comparado con el 2017.

BOLIVIA: EXPORTACIONES DE CUEROS Y SUS MANUFACTURAS, SEGÚN PAÍS DE DESTINO, 2018 (p) (En porcentaje sobre el valor)



En la gestión 2018, más del 50% de las exportaciones de cueros y sus manufacturas tuvieron como destino Italia, le siguió México, EEUU, República Dominicana y Guatemala.

BOLIVIA: EXPORTACIONES DE CUEROS Y SUS MANUFACTURAS, SEGÚN DEPARTAMENTO, 2018 (p) (En dólares americanos)



Durante el 2018, las ventas externas de cueros y sus manufacturas fueron exportadas principalmente desde Santa Cruz, seguido de La Paz, Cochabamba y Beni.

Fuente: INE / Elaboración: IBCE / (p): Datos preliminares

Si desea mayor información contáctese con la Gerencia Técnica del IBCE: gtecnic@ibce.org.bo

TOYOSA

TOYOTA
SERVICIO TÉCNICO



iMedia hora de atención a tu Vehículo!
Diagnóstico Gratuito de Seguridad