

TOTAL CITRUS

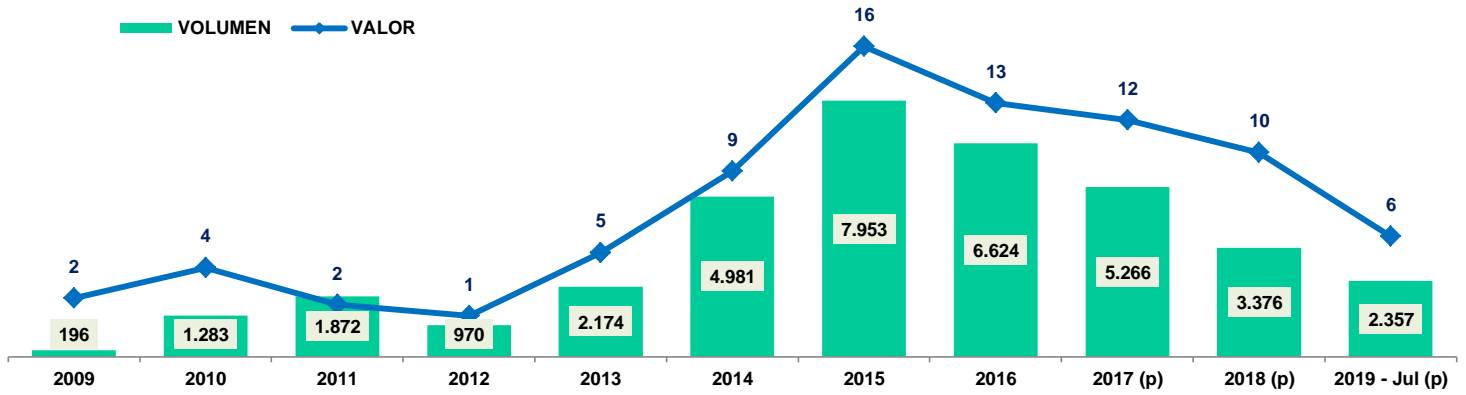
Pionera en plantación, producción y procesado de limones frescos



EXPORTACIONES DE LIMÓN Y SUS DERIVADOS

EVOLUCIÓN DE LAS EXPORTACIONES DE LIMÓN Y SUS DERIVADOS DE BOLIVIA

(En millones de dólares y toneladas)



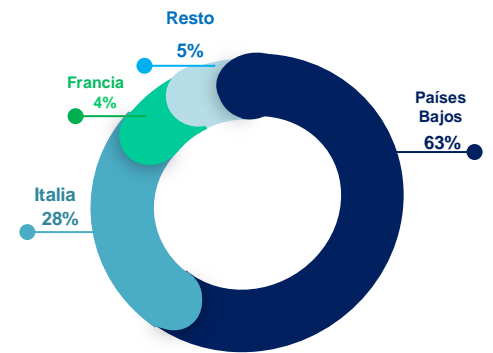
PRODUCTOS DERIVADOS DE LIMÓN (2018)

(En % sobre el valor)



PRINCIPALES PAÍSES DE DESTINO (2018)

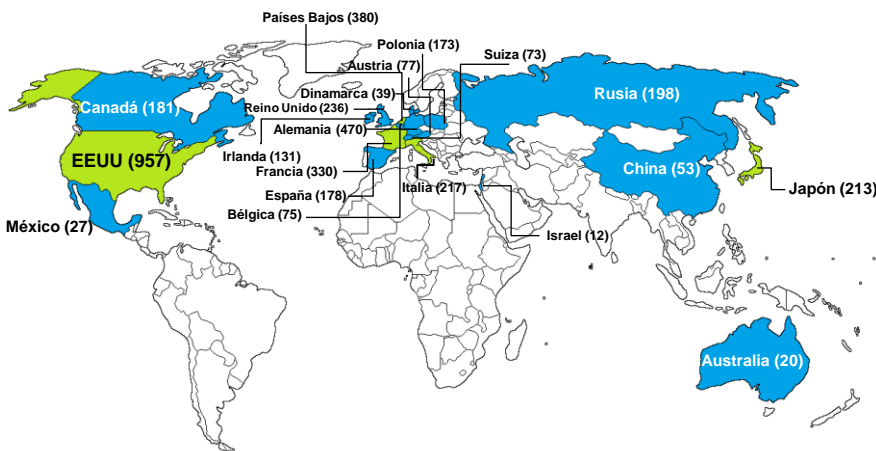
(En % sobre el valor)



- En el último decenio las exportaciones de limón y sus derivados sumaron **76 millones de dólares** por la venta de más de **34 mil toneladas**.
- El **jugo de limón** fue el **principal producto** exportado en el 2018.
- Más del **90%** de las exportaciones se **dirigieron a países europeos**.
- **Santa Cruz** es el **único** Departamento **exportador** de limón y sus derivados.

PRINCIPALES PAÍSES IMPORTADORES DE LIMÓN Y SUS DERIVADOS (2018)

(En millones de dólares)



■ Países ingresados ■ Países no ingresados

Bolivia se encuentra entre los 15 principales países exportadores de jugo de limón a nivel mundial y los primeros 25 exportadores de aceite esencial. De los 20 mercados con mayor demanda de limón y sus derivados, Bolivia ya ingresó a 5 de ellos, logrando abastecer inclusive en el caso de Italia hasta el 30% de la demanda de jugo concentrado de limón para la gestión 2018. En el panorama general, Bolivia está abasteciendo menos del 1% de la demanda de estos países, lo que logra evidenciar grandes oportunidades comerciales.

Fuente: INE – Trade Map / Elaboración: IBCE / (p): Datos preliminares

Si desea mayor información contáctese con la Gerencia Técnica del IBCE: gtecnic@ibce.org.bo

