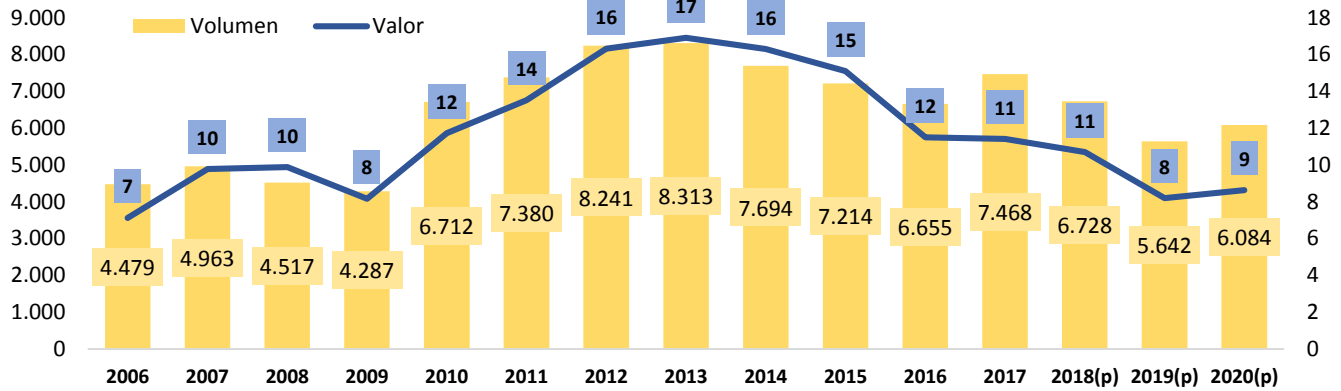


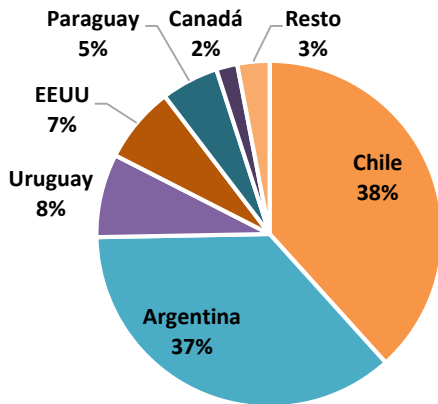
BOLIVIA: EXPORTACIONES DE PALMITO

EVOLUCIÓN DE LAS EXPORTACIONES DE PALMITO PERÍODO 2006-2019 Y AVANCE AL MES DE OCTUBRE DEL 2020 (En toneladas y millones de dólares)



Entre el 2006 y 2019, las exportaciones bolivianas de palmito superaron las **90 mil toneladas** bordeando los **167 millones de dólares**. En dicho lapso, las ventas externas experimentaron su **nivel máximo** en 2013 al exportarse más de 17 millones de dólares por la venta de más de 8.000 toneladas, para luego descender hasta 8 millones de dólares y 5.500 toneladas en el 2019.


EXPORTACIONES DE PALMITO SEGÚN PAÍS DE DESTINO, GESTIÓN 2019 (p) (En porcentaje sobre el valor)



En el 2019, Bolivia exportó a un total de 10 países, de los que destacó Chile con una participación del 38%, seguido de Argentina con el 37% y Uruguay con el 8%.

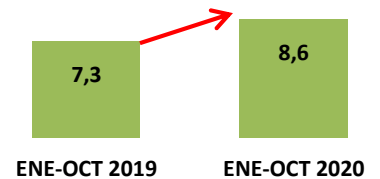
EXPORTACIONES DE PALMITO COMPARATIVO ENERO - OCTUBRE 2019-2020 (p)

Volumen en toneladas



Entre enero y octubre del 2020, las ventas externas de palmito se **incrementaron un 23% en volumen y 19% en valor**, en relación a lo exportado en igual período del 2019.

Valor en millones de dólares



Fuente: INE / Elaboración: IBCE / (p): Datos preliminares

Si desea mayor información contáctese con la Gerencia Técnica del IBCE: gtecnica@ibce.org.bo

