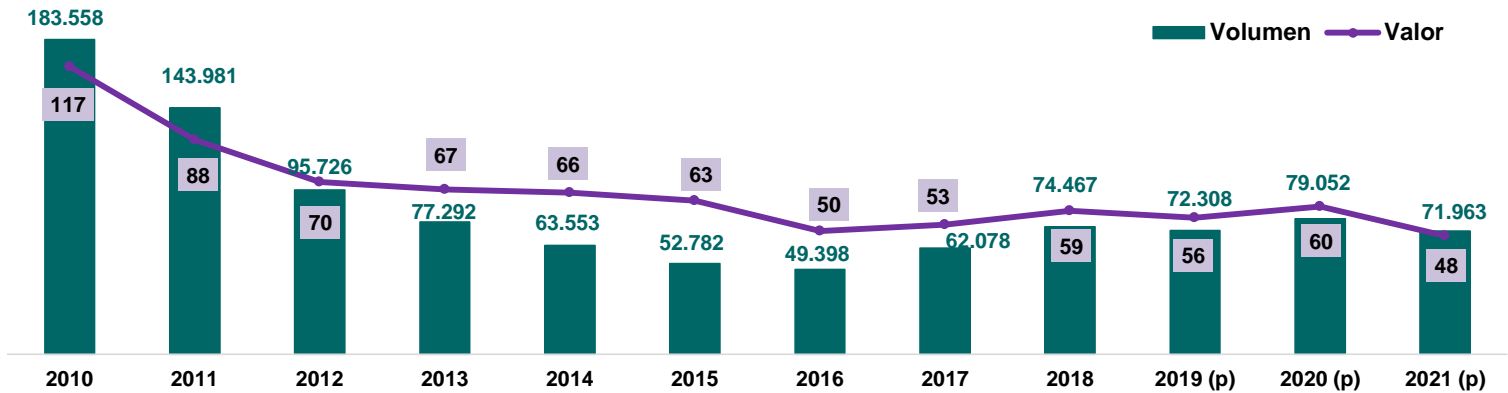


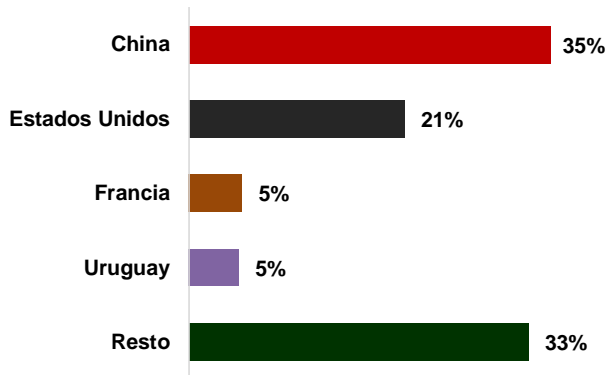
## BOLIVIA: EXPORTACIONES DE MADERA Y SUS MANUFACTURAS

### EVOLUCIÓN DE LAS EXPORTACIONES DE MADERA Y SUS MANUFACTURAS PERÍODO 2010-2020 Y AVANCE AL MES DE JULIO DE 2021

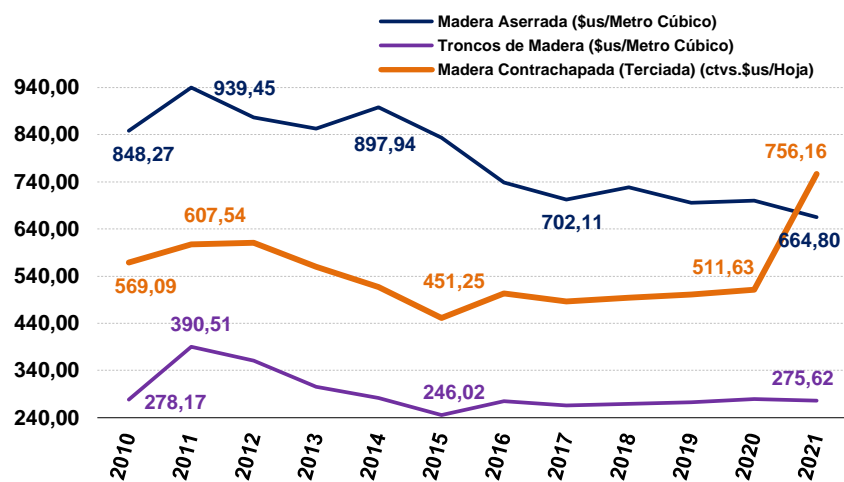
(En millones de dólares americanos y toneladas)



### PRINCIPALES PAÍSES DE DESTINO DE LA MADERA Y SUS MANUFACTURAS. GESTIÓN 2020 (p), (%/Valor)



### COTIZACIÓN INTERNACIONAL DE LA MADERA, 2010-2020 Y AVANCE A JULIO DE 2021



### PRINCIPALES PRODUCTOS DE MADERA EXPORTADOS, GESTIÓN 2020 (p)

Producto	Toneladas	Millones USD
Madera aserrada *	39.386	26
Maderas distintas de las de coníferas	6.249	8
Asientos con armazón de madera	512	4
Puertas y sus marcos	644	3
Tablillas y frisos para parqués, sin ensamblar	2.252	3

- Durante el período 2010-2020, las exportaciones de madera y sus manufacturas cayeron un 49%, por su parte, el volumen también tuvo un descenso (57%)
- En el 2020, China fue el principal destino para las ventas externas de maderas y sus manufacturas del país, concentrando el 35% (21 millones de dólares) del total exportado
- En la gestión pasada, Bolivia exportó en madera y sus manufacturas un total de 29 productos, destacándose principalmente las maderas aserradas y maderas distintas de las de coníferas

Fuente: INE – Banco Mundial (BM) / Elaboración: IBCE / (p): Cifras preliminares / (\*): Sólo incluye la subpartida 4407.99.00.00

Si desea mayor información contáctese con la Gerencia Técnica del IBCE: [gtecnic@ibce.org.bo](mailto:gtecnic@ibce.org.bo)

