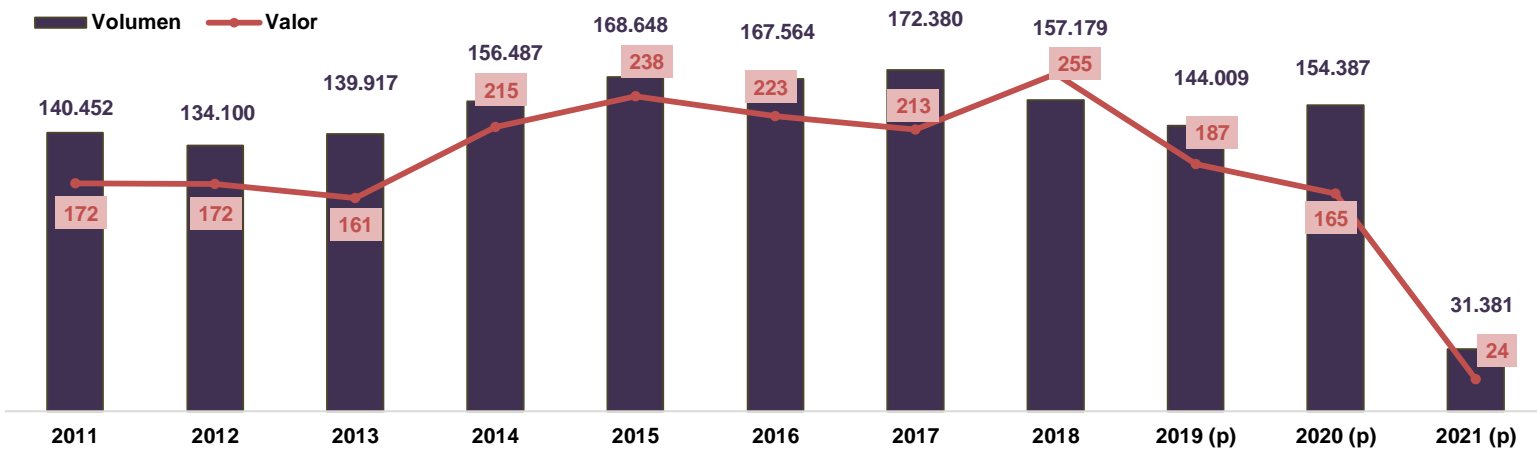


BOLIVIA: EXPORTACIONES DE FRUTAS

EVOLUCIÓN DE LAS EXPORTACIONES DE FRUTAS PERÍODO 2011-2020 Y AVANCE AL MES DE FEBRERO DEL 2021

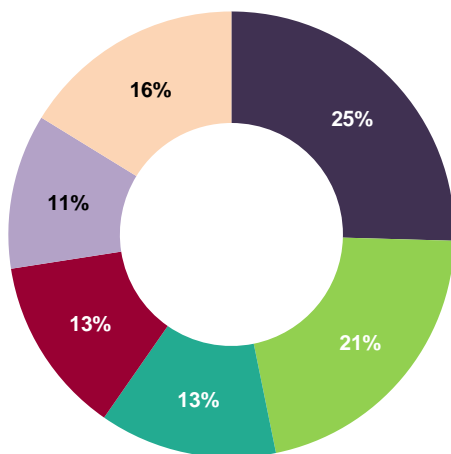
(En millones de dólares americanos y toneladas)



- Entre 2011 y 2020, las ventas externas de frutas de Bolivia acumularon más de 2.300 millones de dólares, impulsadas principalmente por las exportaciones de nueces del Brasil las cuales representaron el 77% en el 2020.
- En el año 2020, Bolivia exportó frutas a 45 países, siendo los principales destinos los países europeos.

BOLIVIA: PRINCIPALES PAÍSES DE DESTINO, 2020 (p)

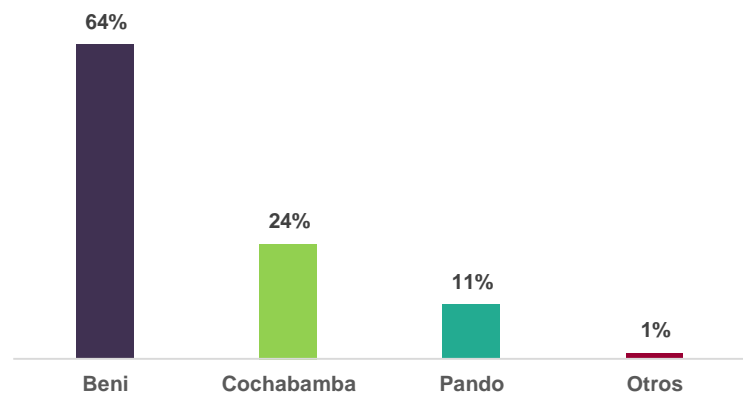
(En porcentaje sobre el valor)



■ Países Bajos
■ Alemania
■ Estados Unidos
■ Argentina
■ Reino Unido
■ Otros

BOLIVIA: PRINCIPALES DEPARTAMENTOS EXPORTADORES, 2020 (p)

(En porcentaje sobre el valor)



En el 2020, el Departamento del Beni fue el mayor exportador de frutas del país con más de 105 millones de dólares.

Fuente: INE / Elaboración: IBCE / (p): Cifras preliminares

Si desea mayor información contáctese con la Gerencia Técnica del IBCE: gtecnic@ibce.org.bo

