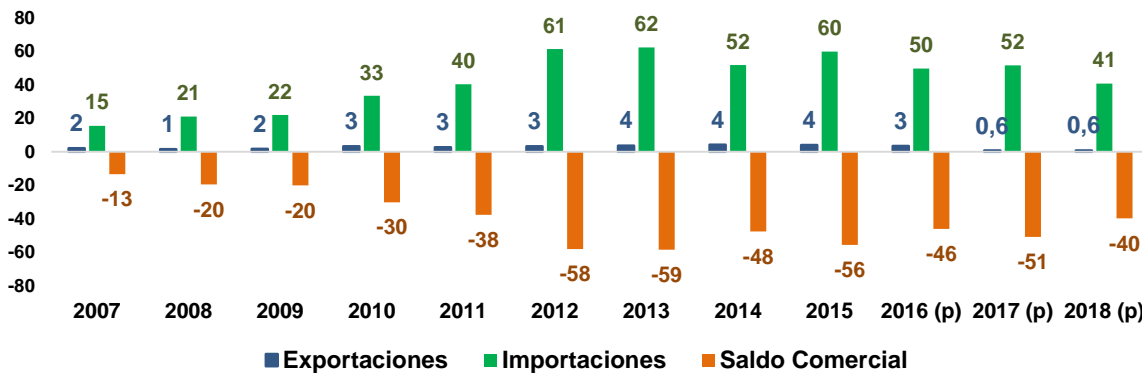


BOLIVIA: COMERCIO EXTERIOR DE BEBIDAS

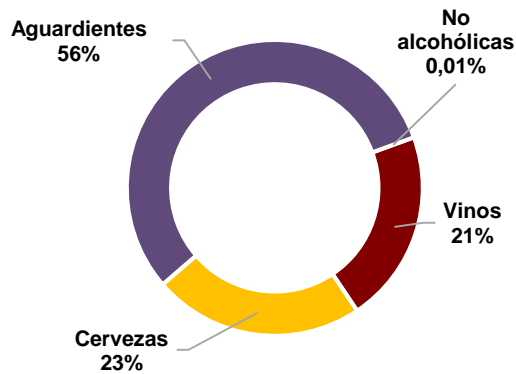
BOLIVIA: COMERCIO EXTERIOR DE BEBIDAS
(2007-2017 y avance al mes de octubre del 2018)
(En millones de dólares)



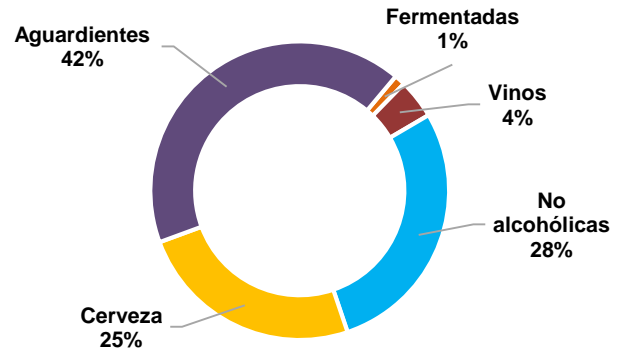
El comercio exterior de bebidas en Bolivia dejó un saldo negativo, acumulando un déficit de **739 millones de dólares** desde el 2007 al 2017.

Al mes de octubre del 2018, las exportaciones de bebidas superaron los 640 mil dólares, creciendo **24%**, por su parte las importaciones bordearon los 41 millones de dólares, incrementándose en **7%** comparado con el mismo período del 2017.

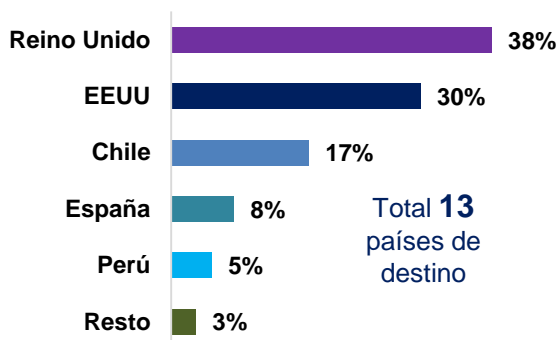
BOLIVIA: EXPORTACIONES SEGÚN TIPO DE BEBIDA
AL MES DE OCTUBRE DEL 2018 (p) (En % sobre el valor)



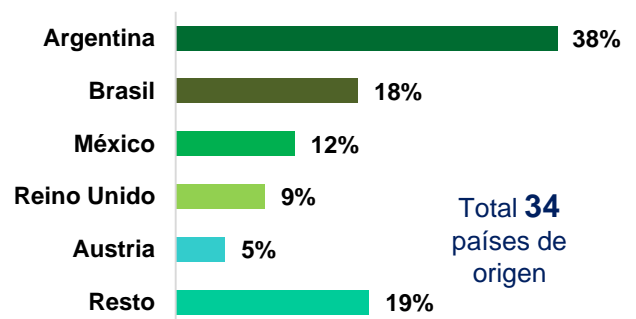
BOLIVIA: IMPORTACIONES SEGÚN TIPO DE BEBIDA
AL MES DE OCTUBRE DEL 2018 (p) (En % sobre el valor)



BOLIVIA: PRINCIPALES PAÍSES DE DESTINO DE LAS EXPORTACIONES DE BEBIDAS
AL MES DE OCTUBRE DEL 2018 (p) (En % sobre el valor)



BOLIVIA: PRINCIPALES PAÍSES DE ORIGEN DE LAS IMPORTACIONES DE BEBIDAS
AL MES DE OCTUBRE DEL 2018 (p) (En % sobre el valor)



Fuente: INE / Elaboración: IBCE / (p): Datos preliminares

Si desea mayor información contáctese con la Gerencia Técnica del IBCE: gtecnica@ibce.org.bo

TOYOSA



iMedia hora de atención a tu Vehículo!
Diagnóstico **Gratuito** de Seguridad

