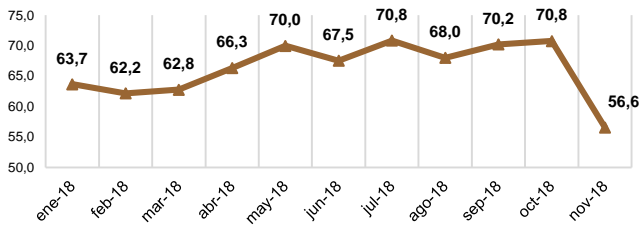


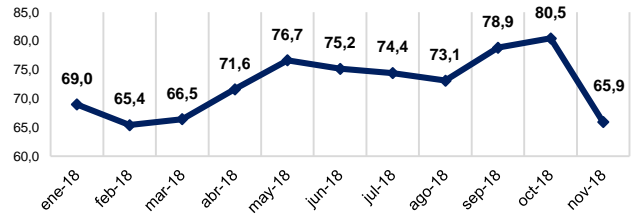
PRECIOS INTERNACIONALES DE HIDROCARBUROS Y MINERALES

Petróleo Crudo (Cotización WTI) (En dólares americanos por barril)



La cotización promedio del petróleo WTI hasta octubre del 2018 se mantuvo por encima de los 62,2 dólares el barril. En noviembre el precio cayó a 56,6 dólares el barril, debido a la continuada producción de petróleo.

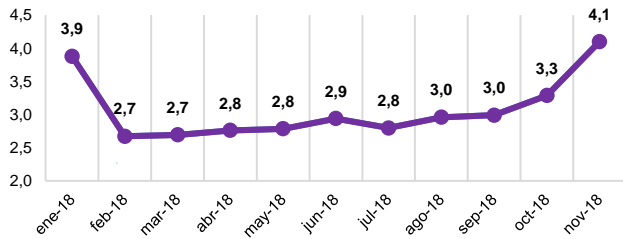
Petróleo Crudo (Cotización BRENT) (En dólares americanos por barril)



El precio promedio del petróleo pasó de 69,0 dólares el barril en enero a 80,5 dólares en el mes de octubre, para luego descender un 18% en noviembre del 2018.

Gas natural

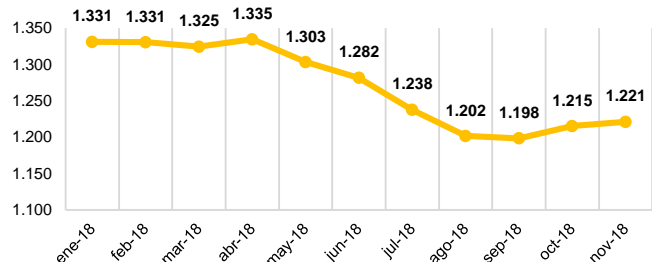
(En dólares americanos por millón de BTU)



Los precios del gas natural, desde febrero experimentaron un importante crecimiento alcanzando su máximo registro en noviembre con 4,1 dólares por millón de BTU, apoyado por una fuerte demanda de Europa y Asia.

Oro

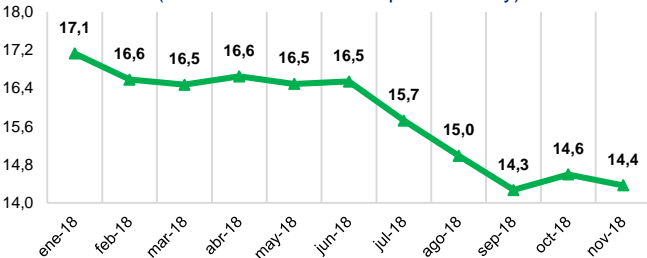
(En dólares americanos por onza troy)



En noviembre del 2018, el precio promedio del oro se redujo hasta un 11% comparado con enero, por la débil demanda y la baja inversión, sin embargo a partir octubre del 2018 se observó una leve recuperación.

Plata

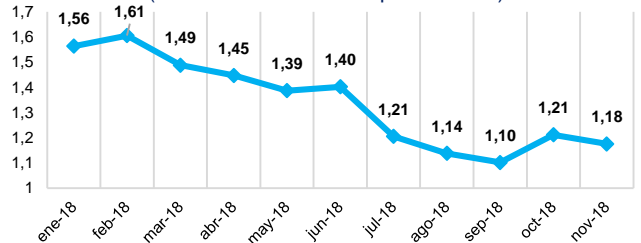
(En dólares americanos por onza troy)



La cotización promedio de la plata sufrió una fuerte disminución a partir del mes de julio, debido a la susceptibilidad de inversión en este mineral, producto de las tensiones comerciales entre EEUU y China.

Zinc

(En dólares americanos por libra fina)



Entre enero y noviembre del 2018, la cotización promedio del zinc experimentó una tendencia a la baja por la débil demanda de China ante las restricciones arancelarias estadounidenses.

Fuente: Banco Mundial – FOREX (Dato del mes de noviembre) / Elaboración: IBCE

Si desea mayor información contáctese con la Gerencia Técnica del IBCE: gtecnic@ibce.org.bo

TOYOSA



iMedia hora de atención a tu Vehículo!
Diagnóstico **Gratuito** de Seguridad

TOYOTA
SERVICIO TÉCNICO