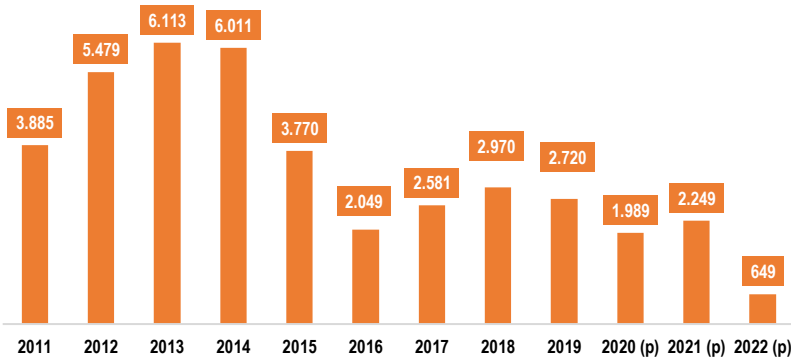


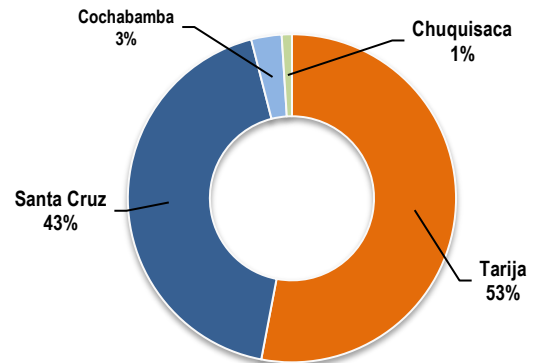
BOLIVIA: EXPORTACIONES DE GAS NATURAL

**EXPORTACIONES DE GAS NATURAL
2011 – 2021 Y AVANCE A MARZO DEL 2022**
(En millones de dólares americanos)



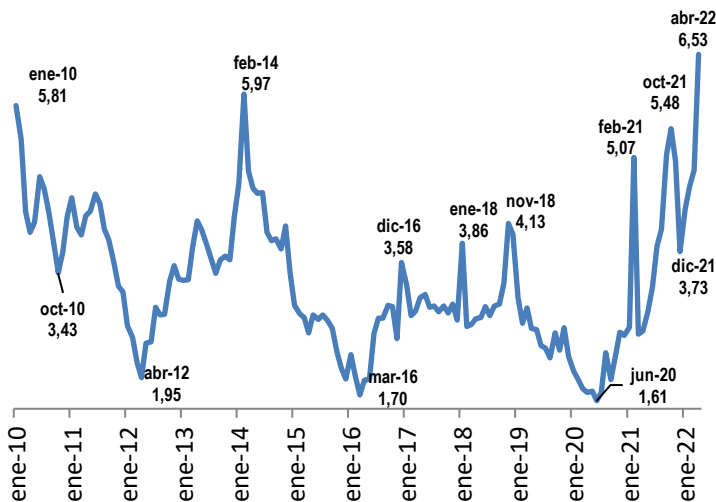
Bolivia exportó casi **40 mil millones de dólares** por la venta de gas natural en estado gaseoso entre 2011 y 2021, alcanzando su registro máximo en el año 2013 con **6.113 millones de dólares**. Al mes de marzo de 2022, las ventas externas de gas aumentaron 32%.

**EXPORTACIONES DE GAS NATURAL SEGÚN
DEPARTAMENTO. AL MES DE MARZO DEL 2022(p)**
(En porcentaje s/valor)



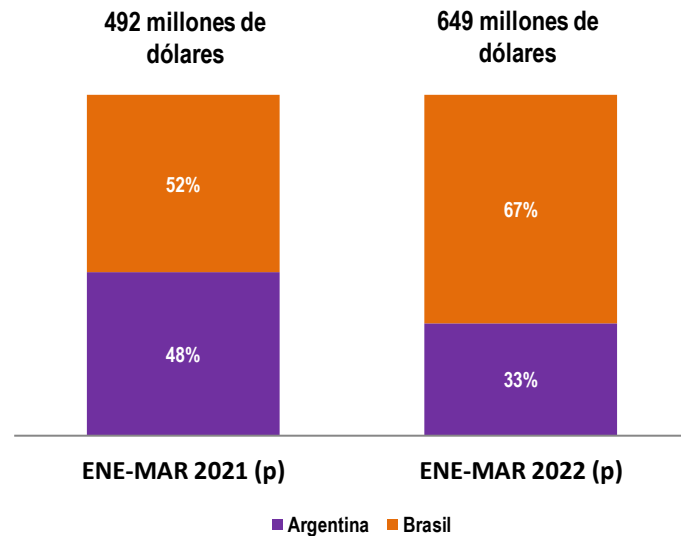
Al primer trimestre de 2022, el Departamento de Tarija fue el principal exportador de este hidrocarburo con el **53%** del total de gas natural exportado; en importancia le siguió Santa Cruz con el **43%**.

**COTIZACIÓN INTERNACIONAL MENSUAL DEL GAS NATURAL
(2010-2021 Y AL MES DE ABRIL DEL 2022)**
(En dólares americanos por millón de BTU)



En el mes de abril del 2022 el precio promedio mensual del gas natural creció notablemente, **25%** comparando con el mes pasado, en el que se presentó una de las cotizaciones más altas desde el año 2008.

**EXPORTACIONES DE GAS NATURAL SEGÚN PAÍS DE
DESTINO (COMPARATIVO A MARZO 2021 Y 2022)**
(En porcentaje sobre el valor)



Al primer trimestre del 2022, las ventas externas de gas natural tuvieron como principal destino a Brasil, y superó ampliamente a Argentina como el mayor comprador de gas natural del país, representando el **67%**.

Fuente: INE / Elaboración: IBCE / (p): Datos preliminares

Si desea mayor información contáctese con la Gerencia Técnica del IBCE: gtecnic@ibce.org.bo

