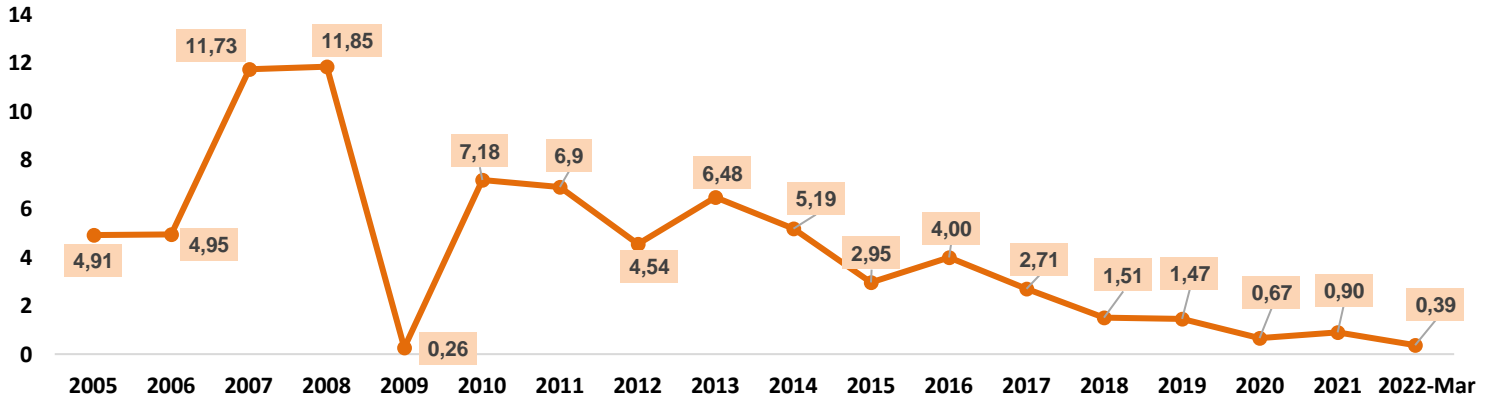


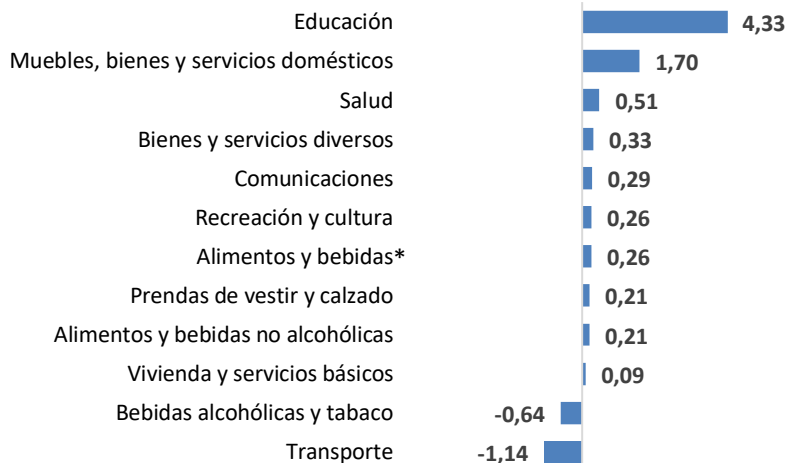
INFLACIÓN EN BOLIVIA

INFLACIÓN ANUAL ACUMULADA PERÍODO 2005-2021 Y AVANCE AL MES DE MARZO DEL 2022 (En porcentaje)

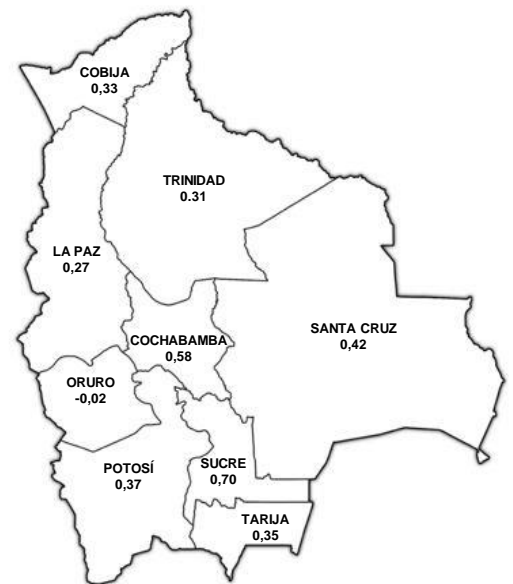


- Entre 2005 y 2021 la inflación en promedio fue de 4,6% en Bolivia, registrando un pico alto en 2007 y 2008, para luego descender. Desde 2018 el indicador se mantuvo por debajo del 2% siendo de las más baja de la región.
- La educación acumuló una inflación alta del 4,33%, al contrario, los precios del servicio de transporte registraron una deflación del -1,14%, en el primer trimestre del 2022.
- Las ciudades de Sucre, Cochabamba y Santa Cruz tuvieron una inflación mayor a la general de Bolivia.

INFLACIÓN POR DIVISIONES, ACUMULADO ENERO-MARZO DEL 2022 (En porcentaje)



BOLIVIA: INFLACIÓN SEGÚN PRINCIPALES CIUDADES, ACUMULADO ENERO-MARZO DEL 2022 (En porcentaje)



Fuente: INE / Elaboración: IBCE / (*) Consumidos fuera del hogar

Si desea mayor información contáctese con la Gerencia Técnica del IBCE: gtecnica@ibce.org.bo

